



# MEMORIA ANUAL 2025



Sociedad de Seguros de Vida del Magisterio Nacional

INTE ISO 9001:2015 • INTE G-35:2012 RS

\*Administración de la Póliza Mutua de Vida y Servicios Complementarios\*

105 años presentes



# ÍNDICE

Misión, Visión, Política de Sostenibilidad .....	4	105 años de historia .....	10
Junta Directiva 2025 .....	5	Estado de resultados .....	15
Informe de la Presidencia .....	6	Sucursales .....	29
Informe de la Gerencia .....	8	Estados Financieros Consolidados .....	30



# JUNTA DIRECTIVA 2025



## MISIÓN

Garantizar la sostenibilidad de la mutualidad con el fin de gestionar el pago oportuno de la póliza de vida de nuestros asociados.

## VISIÓN

Ser reconocida en el sector educativo como una organización sostenible, ofreciendo productos y servicios de calidad en contribución con la sociedad y el medioambiente.

## POLÍTICA DE SOSTENIBILIDAD

La Sociedad de Seguros de Vida del Magisterio Nacional se dedica a brindar protección financiera a sus asociados mediante el seguro mutual y sus servicios complementarios.

Por medio de nuestra estrategia de sostenibilidad, se gestionan los impactos en nuestras partes interesadas, tomando en consideración las dimensiones económica, social y ambiental.

Estamos comprometidos con la mejora continua de nuestros servicios y el cumplimiento de los requisitos legales y normativas que sean aplicables a nuestro Sistema de Gestión Integrado.



### PRESIDENTA

EDD. Elibeth Venegas Villalobos  
— ANDE

### VICEPRESIDENTE

Mtr. Luis Alfonso Pardo Martínez  
— APSE

### SECRETARIA

Lcda. Ileana Rodríguez Cubero  
— ANDE

### FISCAL

Lcdo. Freddy José Duarte Galera  
— ANDE

### VOCAL I

Sr. Minor Javier Ulate Azofeifa  
— ASPROFU

### VOCAL II

Lcda. Ligia Rojas Mora  
— ADEP

### VOCAL III

Ing. Rigoberto Murillo Ocampo  
— ADEP

### VOCAL IV

Lcdo. Mario Rojas Vílchez  
— SEC

### VOCAL V

Lcdo. Leonardo Sánchez Hernández  
— (ASOCIADOS NO REPRESENTADOS)

### GERENTE GENERAL

Lcda. Georgina Díaz Sánchez  
— Sociedad de Seguros de Vida

\* El vocal V fue sustituido por el Lcdo. Irving Mathews Soto, a partir de junio de 2025.

# INFORME DE LA PRESIDENCIA

## Gestión con propósito

El año 2025 ha sido, ante todo, un camino compartido, guiado por la fe, la esperanza y el compromiso con nuestra gente. En cada paso que dimos, en cada decisión que tomamos, hemos sentido la presencia de Dios acompañándonos, dándonos fortaleza en los momentos difíciles y sabiduría para actuar con responsabilidad y sensibilidad.

Ha sido un año de aprendizajes, de desafíos que nos exigieron más, pero también de grandes enseñanzas que nos recordaron que nuestra misión va más allá de lo administrativo: es profundamente humana. Y en el centro de todo han estado siempre nuestros asociados, que son la razón de ser de esta organización.

Hoy podemos decir con humildad que no caminamos solos. Caminamos de la mano de Dios y junto a una comunidad que cree en la solidaridad, en el apoyo mutuo y en la importancia de estar presentes cuando más se necesita.

Más allá de los resultados, este año nos reafirmó que nuestra verdadera fortaleza está en cómo hacemos las cosas: con cercanía, con respeto y con un profundo sentido humano. Porque sabemos que detrás de cada gestión hay una persona, una familia y una historia que merece ser atendida con dignidad.

Cada acción impulsada, desde la entrega de la póliza mutual y el fortalecimiento de las líneas de crédito hasta nuestras ayudas solidarias, han tenido un propósito claro: acompañar a los asociados en cada etapa de sus vidas, especialmente en los momentos más sensibles.

En ese mismo espíritu, dimos un paso significativo con las personas asociadas del Título I del Estatuto de Servicio Civil. El cual consiste en brindarles el apoyo cuando fallezcan durante un período de incapacidad y no hayan podido realizar el pago de la póliza, la organización valorará cada situación de forma individual, conforme a



**Caminamos de la mano de Dios y junto a una comunidad que cree en la solidaridad, en el apoyo mutuo y en la importancia de estar presentes cuando más se necesita.**

las condiciones establecidas. Esta decisión nace de una visión más humana, inspirada en la justicia, la solidaridad y el respeto por cada historia.

Aunado a esto, la conmemoración de nuestro 105 aniversario fue también un espacio especial para agradecer. Agradecer a Dios por permitirnos llegar hasta aquí y por sostenernos como organización. Las actividades realizadas a lo largo del año, junto con iniciativas como AETEME y charlas de finanzas saludables, nos permitieron fortalecer vínculos, generar cercanía y reafirmar que somos una organización construida por personas y para las personas.

Quiero expresar un profundo agradecimiento a Dios, por ser luz en nuestro camino y por darnos la sabiduría necesaria para tomar decisiones que impactan la vida de tantas familias.

Asimismo, reconozco con sincera gratitud el trabajo comprometido de la Gerencia, cuyo liderazgo ha sido fundamental para llevar adelante cada proyecto con responsabilidad y eficiencia. De igual manera, agradezco a mis compañeros y compañeras de la Junta Directiva, con quienes hemos compartido esta responsabilidad con compromiso, respeto y sentido de propósito.

A los gremios magisteriales, nuestro reconocimiento especial. Su acompañamiento constante y su disposición al trabajo conjunto han sido claves para fortalecer esta organización y mantenernos cercanos a la realidad de nuestros asociados.

A nuestros colaboradores, quiero expresarles un agradecimiento muy especial. Su entrega diaria, su vocación de servicio y su compromiso silencioso son el motor que hace posible que cada acción se convierta en una respuesta real para nuestros asociados. Detrás de cada logro institucional hay esfuerzo, dedicación y un profundo sentido humano que ustedes imprimen en su trabajo.

Y, de manera muy especial, a nuestros asociados: gracias. Gracias por su confianza, por su cercanía y por creer en esta organización. Ustedes son el corazón de todo lo que hacemos, la razón que nos impulsa a seguir adelante y a mejorar cada día.

Sabemos que los desafíos continuarán, pero también sabemos que, con la guía de Dios y el compromiso de todos, podremos enfrentarlos con firmeza y esperanza.

# INFORME DE LA GERENCIA

## Construyendo valor en el tiempo

Este 2025 ha sido un año profundamente significativo para nuestra organización. Celebrar 105 años de historia no solo nos invita a mirar con orgullo lo construido, sino también a reflexionar sobre el valor del tiempo, la constancia y la confianza. En una época marcada por la inmediatez, donde muchas veces se espera que todo suceda de forma rápida, reafirmamos que los procesos que verdaderamente generan bienestar y estabilidad requieren compromiso, visión y sostenibilidad en el largo plazo.

Cada logro alcanzado durante este año responde precisamente a esa lógica: la de construir paso a paso. Gracias al aporte constante de las personas asociadas y al trabajo comprometido de nuestros colaboradores, logramos honrar nuestra misión, entregando más de ₡39.770 millones en pólizas a los beneficiarios de 1 420 asociados que fallecieron en este periodo. Este respaldo oportuno no solo representa tranquilidad para las familias, sino también un aporte concreto a la economía nacional, como lo hemos hecho durante más de un siglo.

Nuestra razón de ser sigue siendo la misma: acompañar, sostener y responder. Y, por supuesto, con el propósito de seguir manteniéndonos sostenibles durante los próximos 100 años.

La solidez que hoy nos define no nace de la inmediatez, sino de un modelo solidario que se construye día tras día, a partir del cumplimiento responsable de los aportes y una gestión transparente de los recursos. Gracias a ello, seguimos garantizando estabilidad y respaldo financiero a miles de familias costarricenses.

Celebrar 105 años de historia no solo nos invita a mirar con orgullo lo construido, sino también a reflexionar sobre el valor del tiempo, la constancia y la confianza.

Asimismo, fortalecimos nuestro compromiso social mediante la entrega de más de 27.800 ayudas solidarias, que representaron un monto superior a ₡4.770 millones, impactando de manera directa el bienestar de nuestros asociados y sus familias en momentos clave de sus vidas.

Este año también reafirmamos nuestra apuesta por la mejora continua y la sostenibilidad. Renovamos nuestras certificaciones INTE/ISO 9001:2015 e INTE G35:2012, y mantenemos con orgullo la certificación Carbono Neutral Plus, como reflejo de una gestión responsable que entiende que el desarrollo debe ir de la mano con el respeto por el entorno. Asimismo, a finales de 2025, la organización obtuvo la certificación Libre de Efectivo, reafirmando su compromiso con la transformación digital, al lograr que más del 95% de sus operaciones se realicen mediante medios electrónicos. En este sentido, seguimos impulsando acciones concretas que fortalecen nuestra contribución ambiental y social, alineadas con una visión de futuro consciente.

De igual forma, avanzamos en innovación tecnológica, incorporando herramientas que permiten a nuestros asociados tener mayor claridad, facilitando el acceso a información relevante de manera sencilla y transparente. Creemos en la tecnología como un habilitador, pero también entendemos que su verdadero valor está en cómo mejora la experiencia y fortalece la toma de decisiones informadas.

A 105 años de nuestra fundación, confirmamos que la sostenibilidad no es un concepto aspiracional, sino una práctica diaria. Seguiremos avanzando con paso firme, conscientes de que los resultados que realmente importan no son inmediatos, sino aquellos que perduran en el tiempo y generan valor para las personas, la sociedad y el país.



# 105 AÑOS DE HISTORIA

Este 2025 celebramos 105 años con una serie de eventos que no solo recordaron nuestra historia, sino que también rindieron homenaje al esfuerzo, la dedicación y el compromiso de quienes han sido parte fundamental de este recorrido.

A continuación, presentamos las principales actividades realizadas, reflejo de nuestra identidad y de nuestro profundo agradecimiento a cada persona que ha formado parte de esta historia:

## Mural pintado a mano

Una de las expresiones más simbólicas fue la creación de un mural pintado a mano por la artista nacional Elizabeth Argüello, ubicado en nuestras oficinas centrales. Esta obra refleja los valores y el espíritu de la institución. Su técnica artesanal destaca por su autenticidad, convirtiéndola en un elemento distintivo del espacio y en una poderosa forma de comunicación visual.



## Cimientos de una Costa Rica solidaria

Se realizó una exposición abierta al público que presentó la historia de la institución a través de figuras clave del sector educativo, quienes sentaron las bases del desarrollo del país en áreas como la literatura, la educación, entre otros.



La exhibición se llevó a cabo en abril, iniciando en las oficinas centrales y posteriormente rotando por otras sucursales.

Incluyó paneles con fotografías históricas y materiales de archivo, acompañados de textos que ilustran la labor pionera de educadores en distintas disciplinas, entre los que destacaron:

- Alejandro Rodríguez
- Carmen Lyra
- Luis Dobles Segreda
- Miguel Obregón
- Vitalia Madrigal Araya
- Joaquín García Monge
- Teodoro Picado Michalski
- Omar Dengo
- Justo Facio

## Talleres de bienestar

Se organizaron talleres de desarrollo personal y bienestar en zonas fuera del Gran Área Metropolitana, con el objetivo de fortalecer la salud emocional y el autocuidado del personal del sector educativo. Cada sesión contó con una asistencia aproximada de 80 personas y se llevó a cabo entre mayo y junio en los siguientes centros: CTP de Osa, CTP de Upala, CTP de Hojancha, CTP de Talamanca y CTP de Jicaral.




## Cuentos de nuestra historia

Se narró la historia de la institución en formato de cuento, escrita por el educador Carlos Rubio. Esta iniciativa no solo celebró el pasado, sino que también generó conexión emocional con nuevas generaciones, promoviendo el sentido de pertenencia y orgullo.



La narración se efectuó en las siguientes fechas:

- **Escuela Marcelino García Flamenco**
  - 30 de abril
  - oficinas centrales
  - 60 estudiantes
- **Escuela Rafael Moya Murillo**
  - 30 de mayo
  - sucursal de Heredia
  - 64 estudiantes
- **Escuela El Roble**
  - 27 de junio
  - sucursal de Puntarenas
  - 60 estudiantes



Gracias al apoyo de Fundecor y la Municipalidad de Garabito, los residuos plásticos fueron transformados en madera plástica para infraestructura accesible, demostrando el impacto tangible de la acción colectiva.

## Activos para siempre

Esta iniciativa se desarrolló en octubre, durante el Mes de la Persona Adulta Mayor, dirigida a personas asociadas pensionadas o jubiladas, como homenaje a su trayectoria.

Se realizó en Ciudad Quesada, San Ramón, Limón, Guápiles, Cañas, Puntarenas, Turrialba y Pérez Zeledón, con actividades como música en vivo, bingo y recreación, en espacios de integración con aforos entre 40 y 104 personas.

Además, la campaña recibió una Mención Honorífica de la Oficina de Control de Propaganda en el concurso “Reconocimiento a las Buenas Prácticas Publicitarias 2025”.



## Voluntariado con personas asociadas

Se llevó a cabo una jornada de voluntariado en playa Guacalillo, en la desembocadura del río Grande de Tárcoles, una de las zonas costeras más afectadas por la contaminación.

La actividad se realizó el 12 de junio y buscó, además de recolectar residuos, visibilizar esta problemática ambiental.

Se recolectaron 375,5 kg de residuos: 189,9 kg valorizables (principalmente plásticos), 185,6 kg no valorizables y 12 llantas.



## Héroes del aula

Iniciativa que brindó apoyo al personal de 19 centros educativos, con el fin de mejorar su entorno laboral, mediante la entrega de materiales como televisores, abanicos, parlantes y sillas de escritorio, entre otros.



## AI & Data Analytics Day 2025

La Sociedad de Seguros de Vida participó en este evento organizado por la Universidad Cenfotec, dedicado a explorar tendencias en inteligencia artificial y ciencia de datos. Se realizó el 16 de octubre con conferencias, talleres y paneles liderados por expertos nacionales e internacionales.



## 30.ª Conferencia ICMIF Américas 2025

Costa Rica fue sede de este evento internacional que reunió a miembros de la Federación Internacional de Cooperativas y Mutuales de Seguros (ICMIF).

Se llevó a cabo del 27 al 29 de agosto en el Marriott Belén, con conferencias, paneles y espacios de networking.

## Concierto de Malpaís

Como cierre del aniversario, se realizó un concierto el 1.º de noviembre en el Centro de Convenciones CIC ANDE. Esta actividad marcó el cierre de las celebraciones como un espacio de encuentro, alegría y agradecimiento. Las entradas se distribuyeron de manera gratuita en las sucursales.

# ESTADO DE RESULTADOS

**El total de primas netas para el periodo 2025 fue ₡69.593 millones, cifra superior en un 23,29% al monto de ₡56.448 millones del 2024.**

Los siniestros incurridos crecieron del 2024 a 2025 en un 12,50%. En el 2025 se pagaron ₡54.399 millones, mientras que en el 2024 el monto fue de ₡48.356 millones.

Los cambios en las provisiones para seguros a largo plazo representaron un ingreso en el 2024 de ₡3.125 millones, mientras que para el 2025 un gasto de ₡4.850 millones, el cual se encuentra relacionado al primaje y siniestralidad actual.

Los gastos generales y de administración en el 2025 fueron de ₡9.090 millones; disminuyeron en un 1,89% con respecto al 2024, cuando los gastos fueron de ₡9.265 millones.

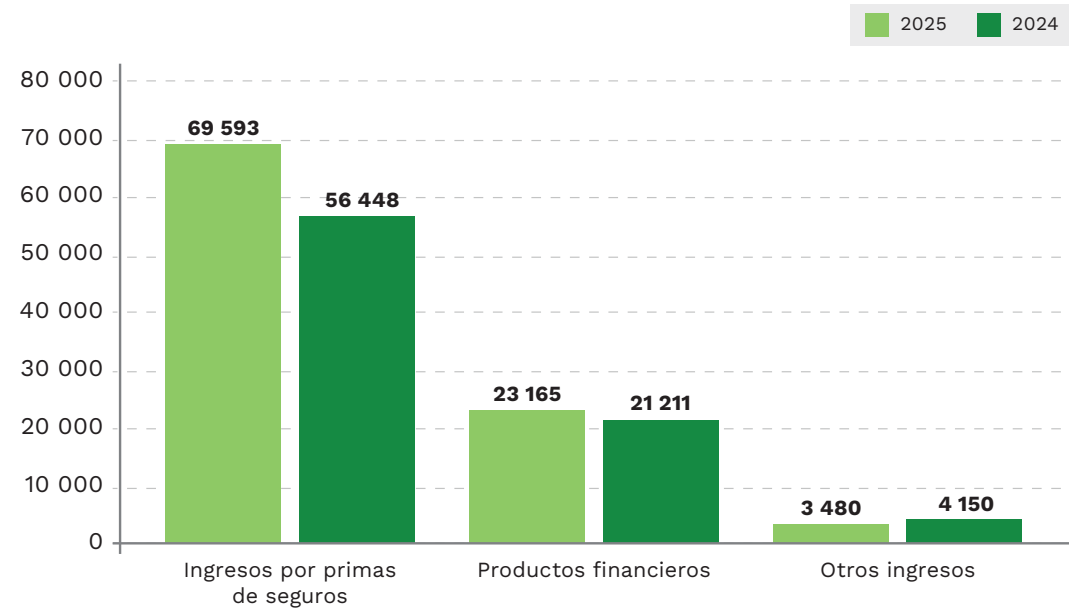
Los ingresos por productos financieros aumentaron en 9,21% con respecto al 2024, donde se obtuvo ₡21.211 millones, mientras que, en el 2025, ₡23.165 millones. Los otros ingresos pasaron de ₡4.150 millones a ₡3.480 millones en 2025, teniendo una disminución del 16,15%.

Tanto los ingresos de productos financieros como los otros ingresos ayudaron a lograr los excedentes en ambos años. Para 2024, los excedentes fueron ₡17.742 millones, mientras que en 2025 el monto fue de ₡18.943 millones, presentando un crecimiento del 7%.

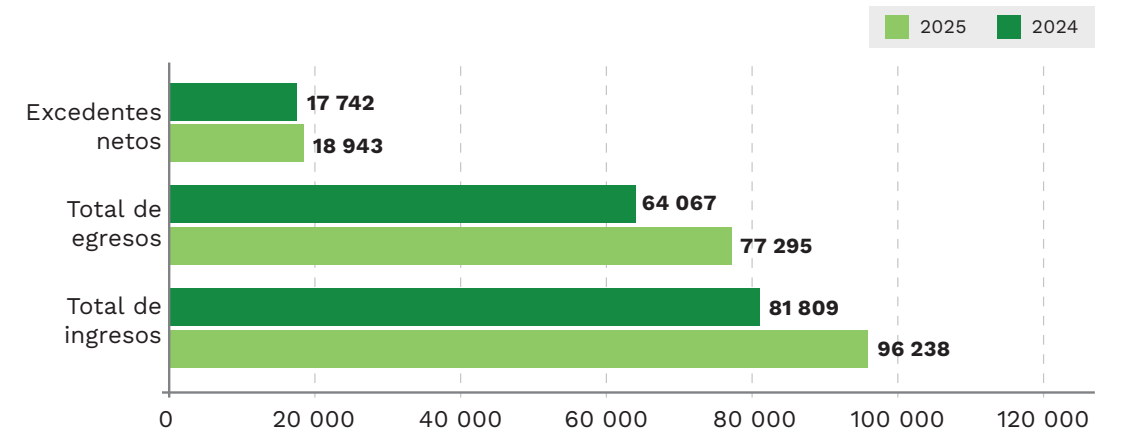
Tanto los excedentes del 2024 como los del 2025 le han permitido a la institución dar mayor cantidad de créditos en beneficio de los asociados.

Los siniestros incurridos en 2024 representaron un 86% de las primas recibidas, mientras que para el 2025 alcanzaron un 78%. Los gastos generales en 2025 fueron un 13,06% del total de las primas recibidas, siendo menor al 16,41% del 2024.

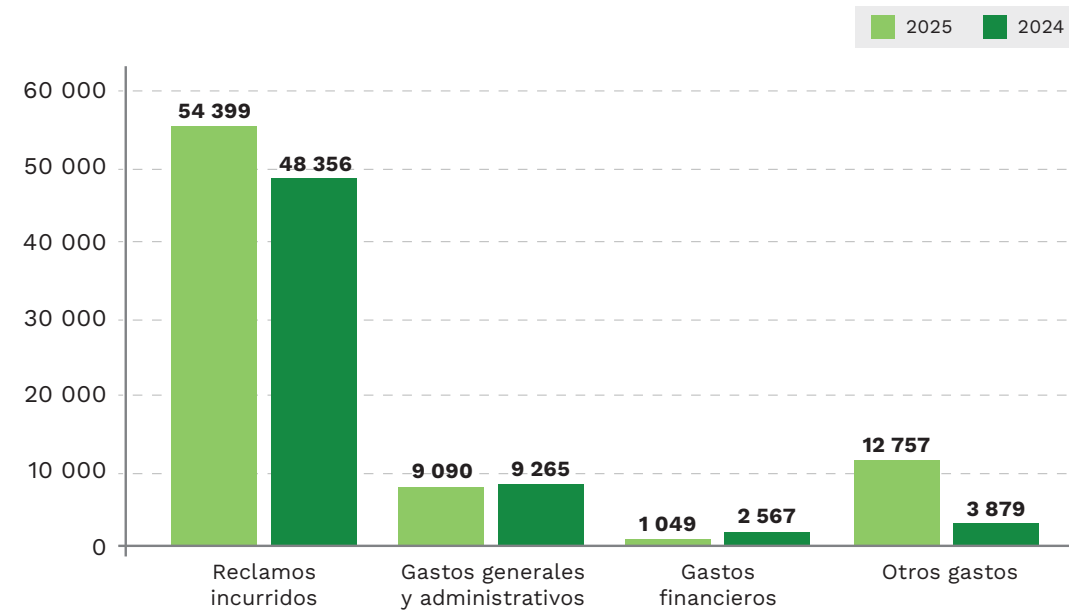
### Comparativo ingresos totales En millones de colones



### Comparativo ingresos y gastos totales En millones de colones



### Comparativo gastos totales En millones de colones



## BALANCE GENERAL

### Activo total

**El activo total creció un 12,25% en 2025 en relación con el 2024.**

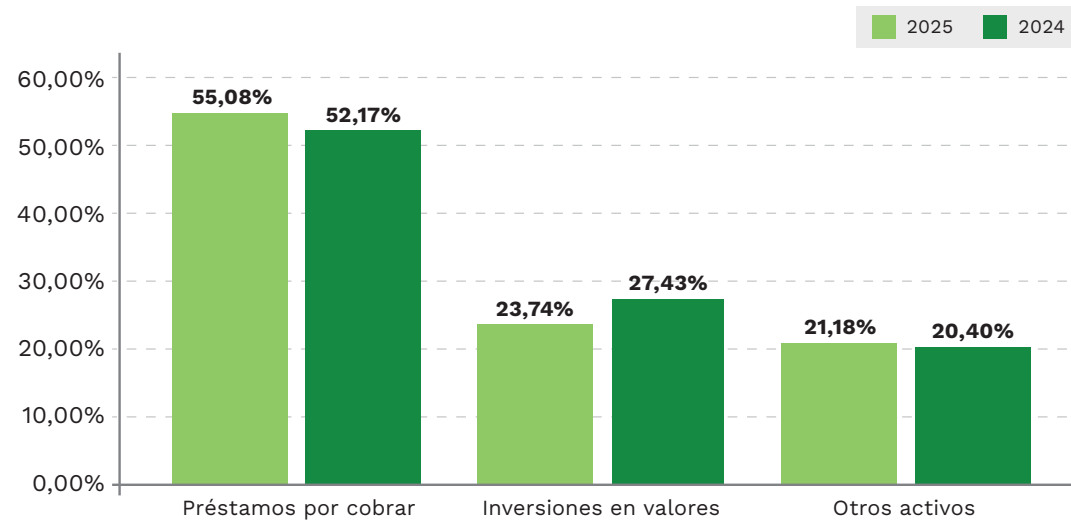
Para el 2025, el activo total es de ₡257.024 millones, mientras que en el 2024 fue de ₡228.984 millones.

Los préstamos por cobrar representaban en 2024 el 52,17% del total del activo (₡119.464 millones); en 2025 representaron el 55,08% (₡141.572 millones).

Las inversiones en valores tuvieron una participación en relación con el activo total de 27,43% en 2024 y 23,74% en 2025.



### Activo total



### Pasivo total

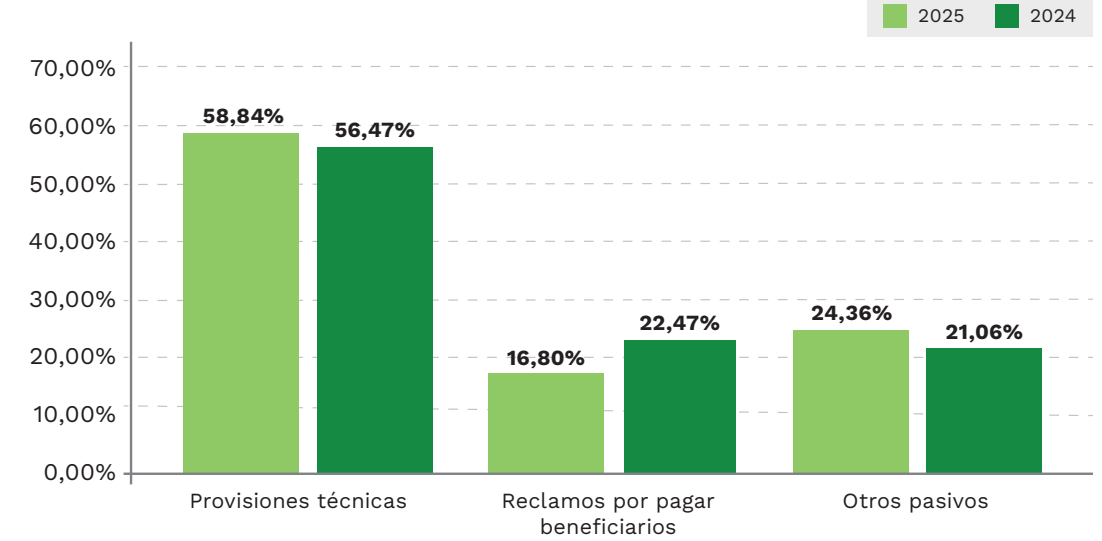
El pasivo total en 2024 fue de ₡31.442 millones, aumentando en un 28,68% en 2025, para ubicarse en ₡40.458 millones, principalmente producto del aumento en las provisiones técnicas.

Las provisiones técnicas, en el 2024, representaron el 56,47% del pasivo total (₡17.755 millones) y en el 2025 un 58,84% (₡23.806 millones).

Los reclamos por pagar a los beneficiarios al cierre del 2025 representan un 16,80% del pasivo total, con ₡6.796 millones; para el 2024 representaban un 22,47% con ₡7.065 millones.

Los “otros pasivos” en 2024 eran ₡6.621 millones, representaban un 21,06% del pasivo total. Para el 2025, este rubro aumentó a ₡9.855 millones y representa un 24,36% del pasivo total.

### Pasivo total

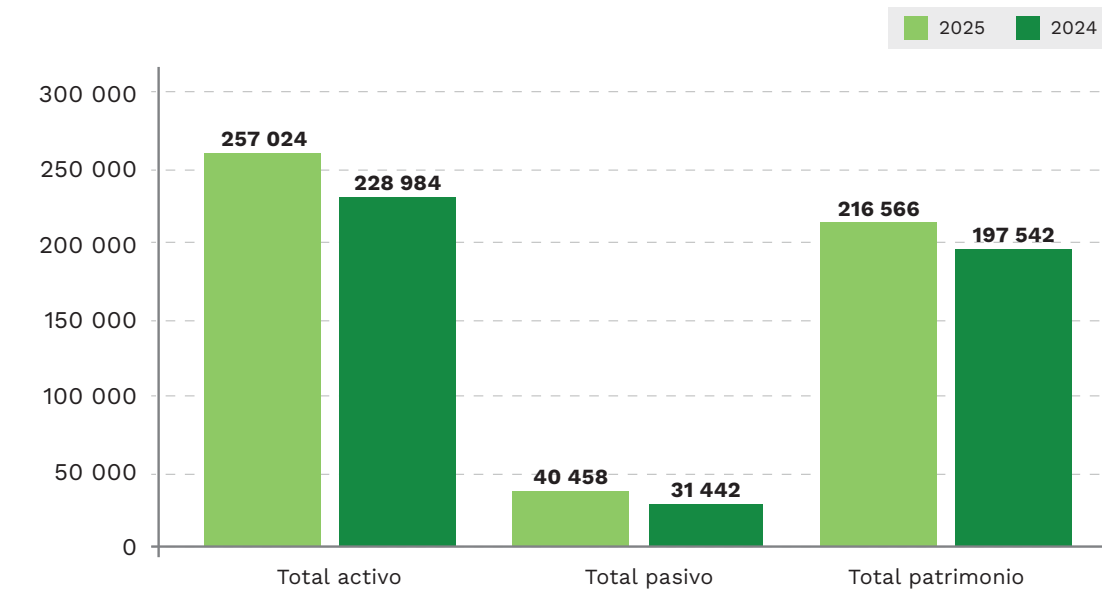


### Patrimonio total

El patrimonio total creció un 9,63%; en el 2024 era de ₡197.542 millones y en el 2025 alcanzó la cifra de ₡216.566 millones.

El patrimonio total representó en 2024 un 86,27% del activo total; en 2025 este porcentaje fue de 84,26%.

### Patrimonio total En millones de colones



## LIQUIDACIONES

Este 2025 continuamos con la correcta administración de la póliza mutual, gracias al aporte mensual de los trabajadores de la educación costarricense. **En nuestro 105 aniversario, la organización desembolsó más de ₡39.770 millones en pólizas a los beneficiarios de los 1.420 asociados fallecidos.**

A continuación, se presenta un desglose mensual, así como el total anual de las liquidaciones.

### Liquidaciones aprobadas en 2025

Mes	Cantidad	Monto
Enero	112	₡3 136 858 359
Febrero	124	₡3 473 637 303
Marzo	136	₡3 805 487 237
Abril	128	₡3 582 991 069
Mayo	100	₡2 803 245 974
Junio	142	₡3 977 183 887
Julio	120	₡3 357 245 742
Agosto	105	₡2 942 549 131
Septiembre	158	₡4 427 340 885
Octubre	119	₡3 333 000 345
Noviembre	125	₡3 501 788 446
Diciembre	51	₡1 428 857 316
<b>TOTAL</b>	<b>1 420</b>	<b>₡39 770 185 694</b>

Montos expresados en millones de colones.

## ANTICIPOS ESPECIALES

El anticipo especial fue diseñado para apoyar a las personas asociadas que no disponen de los medios económicos necesarios para solventar o mitigar situaciones derivadas de problemas de salud o discapacidad.

**En 2025, se tramitaron, aprobaron y entregaron un total de 1.391 solicitudes de anticipos, tanto en las oficinas centrales como en las sucursales.**

### Cantidad de anticipos especiales otorgados por punto de servicio Del 1 de enero al 31 de diciembre de 2025

Oficina	Cantidad
Alajuela	97
Cartago	81
Ciudad Neily	19
Guápiles	23
Heredia	202
Liberia	76
Limón	49
Nicoya	28
Oficinas Centrales	596
Pérez Zeledón	70
Puntarenas	30
San Carlos	33
San Ramón	30
Turrialba	57
<b>TOTAL</b>	<b>1 391</b>

## ANTICIPOS ESPECIALES APROBADOS POR PLAN DE INVERSIÓN

La Sociedad de Seguros de Vida cuenta con tres planes de inversión para los anticipos, cada uno diseñado para atender las necesidades de las personas asociadas:

- **El Plan de Gastos Médicos** está dirigido a asociados en tratamiento médico especializado en la CCSS que requieran servicios adicionales no cubiertos por la institución, como tratamientos o cirugías de urgencia, rehabilitación, prótesis u otros aditamentos necesarios. También incluye a quienes deban continuar su tratamiento en el exterior y necesiten recursos económicos adicionales no proporcionados por la CCSS.

No se cubren gastos por servicios realizados antes de solicitar el anticipo especial ni tratamientos de carácter estético, salvo cirugías de emergencia según la edad o condición de salud del asociado.

- **El Plan de Vulnerabilidad** está dirigido a aquellos asociados que presenten algún tipo de discapacidad permanente o un estado de vulnerabilidad debidamente comprobados, cuyos ingresos sean insuficientes para cubrir sus necesidades alimentarias.
- **El anticipo por Enfermedad Terminal** se brinda indistintamente de la edad del asociado. Aquellos que se encuentren en fase terminal podrán solicitar un anticipo especial, cuyo monto será de ₡2 800 000,00, el cual será desembolsado en dos tractos iguales.

**Cantidad y monto de anticipos especiales aprobados por plan de inversión  
Del 1 de enero al 31 de diciembre de 2025**

Fecha	Plan de inversión						Cantidad total	Monto total
	Gastos Médicos		Vulnerabilidad		Enfermedad Terminal			
	Cantidad	Monto	Cantidad	Monto	Cantidad	Monto		
<b>Enero</b>	62	₡78 953 000	37	₡22 926 000	4	₡11 200 000	103	₡113 079 000
<b>Febrero</b>	86	₡117 891 500	42	₡23 583 000	0	₡0	128	₡141 474 500
<b>Marzo</b>	90	₡106 096 250	46	₡30 865 000	2	₡5 600 000	138	₡142 561 250
<b>Abril</b>	61	₡67 975 500	23	₡14 105 000	6	₡16 800 000	90	₡98 880 500
<b>Mayo</b>	108	₡130 394 500	27	₡14 664 000	4	₡11 200 000	139	₡156 258 500
<b>Junio</b>	93	₡118 325 000	48	₡28 765 000	2	₡5 600 000	143	₡152 690 000
<b>Julio</b>	71	₡92 103 000	39	₡17 819 000	1	₡2 800 000	111	₡112 722 000
<b>Agosto</b>	96	₡131 294 000	33	₡13 333 000	0	₡0	129	₡144 627 000
<b>Septiembre</b>	65	₡91 289 000	30	₡12 403 000	5	₡14 000 000	100	₡117 692 000
<b>Octubre</b>	87	₡106 803 400	33	₡20 848 000	4	₡11 200 000	124	₡138 851 400
<b>Noviembre</b>	83	₡100 130 142	25	₡12 700 000	5	₡14 000 000	113	₡126 830 142
<b>Diciembre</b>	53	₡70 838 000	12	₡7 495 000	8	₡22 400 000	73	₡100 733 000
<b>TOTAL GENERAL</b>	<b>955</b>	<b>₡1 212 093 292</b>	<b>395</b>	<b>219 506 000</b>	<b>41</b>	<b>₡114 800 000</b>	<b>1 391</b>	<b>₡1 546 399 292</b>

Montos expresados en millones de colones.

## SUBSIDIOS

Los subsidios son un beneficio que brinda la organización a aquellos asociados que padezcan de una enfermedad crónica, según lo estipulado en el reglamento respectivo.

**Este beneficio se otorga una vez al año: ₡60 000 para asociados activos y ₡88 000 para pensionados.**

En 2025, se entregó un total de 24.199 subsidios, de los cuales 7 032 fueron destinados a asociados activos y 17 167 a pensionados, para un total de ₡1 932 616 000.

**Otorgamiento de subsidios según tipo  
Del 1 de enero al 31 de diciembre de 2025**

Mes	Subsidio entregado a asociados activos		Subsidio entregado a asociados pensionados		Total	
	Cantidad	Monto	Cantidad	Monto	Cantidad	Monto
<b>Enero</b>	1 011	₡60 660 000	9 453	₡831 864 000	10 464	₡892 524 000
<b>Febrero</b>	482	₡28 920 000	194	₡17 072 000	676	₡45 992 000
<b>Marzo</b>	526	₡31 560 000	190	₡16 720 000	716	₡48 280 000
<b>Abril</b>	487	₡29 220 000	1 154	₡101 552 000	1 641	₡130 772 000
<b>Mayo</b>	533	₡31 980 000	157	₡13 816 000	690	₡45 796 000
<b>Junio</b>	495	₡29 700 000	130	₡11 440 000	625	₡41 140 000
<b>Julio</b>	715	₡42 900 000	2 715	₡238 920 000	3 430	₡281 820 000
<b>Agosto</b>	556	₡33 360 000	146	₡12 848 000	702	₡46 208 000
<b>Septiembre</b>	515	₡30 900 000	133	₡11 704 000	648	₡42 604 000
<b>Octubre</b>	664	₡39 840 000	2 644	₡232 672 000	3 308	₡272 512 000
<b>Noviembre</b>	554	₡33 240 000	150	₡13 200 000	704	₡46 440 000
<b>Diciembre</b>	494	₡29 640 000	101	₡8 888 000	595	₡38 528 000
<b>TOTAL GENERAL</b>	<b>7 032</b>	<b>₡421 920 000</b>	<b>17 167</b>	<b>₡1 510 696 000</b>	<b>24 199</b>	<b>₡1 932 616 000</b>

Montos expresados en millones de colones.



# EQUIPO ORTOPÉDICO

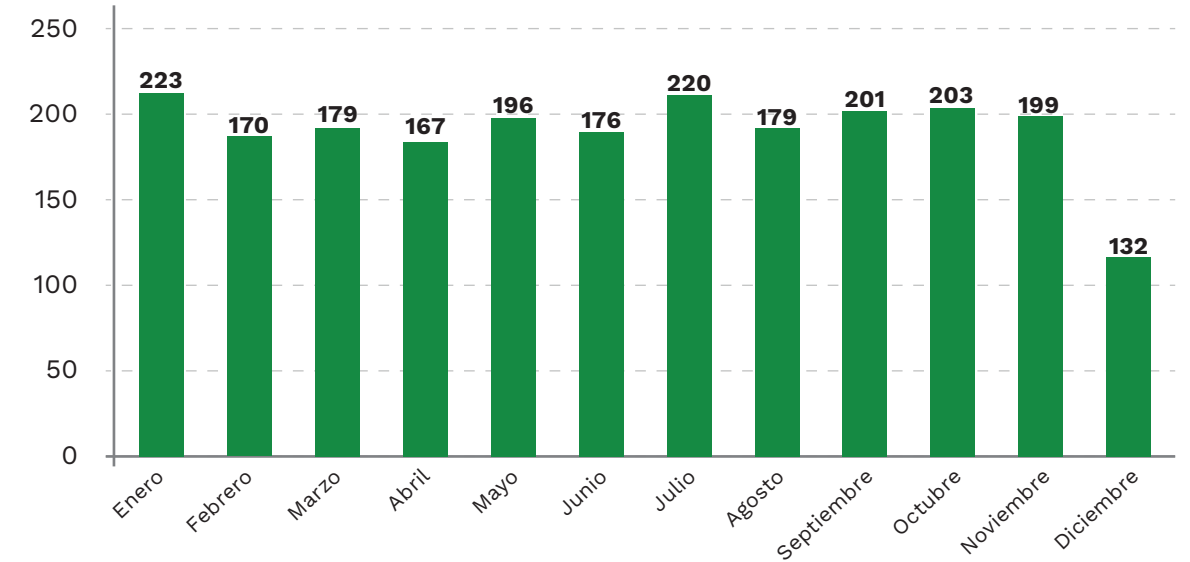
En 2025, se entregaron 2 245 equipos ortopédicos, como parte de una ayuda solidaria que brindamos para que nuestros asociados y sus familiares directos —incluyendo hijos, padres, abuelos, nietos, hermanos, hijos de crianza, cónyuge o pareja en unión libre— puedan adquirir estos implementos cuando no cuenten con los recursos económicos suficientes para cubrir una necesidad de salud.

## Cantidad y monto de equipo ortopédico otorgado por punto de servicio Del 1 de enero al 31 de diciembre de 2025

Mes	Oficinas Centrales	Sucursales	Cantidad	Monto
Enero	52	171	223	∅124 860 422
Febrero	39	131	170	∅89 202 868
Marzo	41	138	179	∅96 792 448
Abril	39	128	167	∅89 696 165
Mayo	57	139	196	∅113 629 320
Junio	34	142	176	∅97 128 895
Julio	38	182	220	∅138 686 388
Agosto	37	142	179	∅101 754 687
Septiembre	31	170	201	∅117 118 949
Octubre	34	169	203	∅122 880 630
Noviembre	38	161	199	∅116 104 616
Diciembre	18	114	132	∅83 958 791
<b>TOTAL</b>	<b>458</b>	<b>1787</b>	<b>2245</b>	<b>∅1 291 814 179</b>

Montos expresados en millones de colones.

## Equipo ortopédico por mes en 2025



## TIPO DE EQUIPO MÁS SOLICITADO

- Sillas de ruedas
- Cojines/almohadas de gel
- Camas manuales o eléctricas
- Sillas para baño
- Barras para baño
- Prótesis
- Cuña ortopédica
- Andaderas
- Faja / corsé lumbosacro
- Colchones de aire
- Esfigmomanómetro
- Rodilleras
- Férulas
- Inodoros
- Glucómetro
- Nebulizador eléctrico
- Oxímetro
- Bastones
- Pedal para terapia
- Talonera de gel para evitar úlceras
- Mesa puente
- Mascarillas de oxígeno
- Bidé/Cacho
- Grúas levanta personas
- Cuellos cervicales
- Termómetro
- Collar ortopédico
- Concentrador de oxígeno
- Muletas
- Coderas
- Arnés para grúas
- Tobilleras
- Aspiradora de fluidos
- Otros



## REINCORPORACIONES

En 2025, logramos reincorporar a 307 personas, quienes regularizaron sus cuotas de la póliza mutual y retomaron su cobertura. Hoy nos enorgullece decir que siguen siendo parte de nuestra familia solidaria.

La reincorporación aplica cuando un asociado pierde la cobertura del seguro mutual y no realiza el pago de la póliza durante tres meses consecutivos.

### Cantidad de reincorporaciones tramitadas Del 1 de enero al 31 de diciembre de 2025

Mes	Oficinas Centrales	Sucursales	Total
Enero	14	19	33
Febrero	10	11	21
Marzo	11	16	27
Abril	9	6	15
Mayo	13	22	35
Junio	14	12	26
Julio	10	17	27
Agosto	12	6	18
Setiembre	4	19	23
Octubre	8	14	22
Noviembre	12	15	27
Diciembre	10	23	33
<b>TOTAL</b>	<b>127</b>	<b>180</b>	<b>307</b>



## CRÉDITOS

En 2025, la Sociedad de Seguros de Vida realizó importantes mejoras en sus líneas de crédito, con el objetivo de brindar mayores beneficios a sus asociados.

Se ajustaron las tasas de interés, haciéndolas más competitivas, y se actualizó la oferta: el crédito Siniestro ahora se denomina Solidario, con un enfoque más humano para atender situaciones imprevistas. Además, se eliminó el crédito Colectivo como parte de la optimización del portafolio de productos.

Actualmente, la organización ofrece diez opciones de crédito personal y dos con garantía hipotecaria, diseñadas para responder a distintas necesidades.

### Monto de crédito otorgado por línea en 2025

Línea de crédito	Oficinas Centrales	Sucursales	Total
<b>Especial</b>	₡ 12 898 320 904	₡ 22 432 151 779	₡ 35 330 472 683
<b>Facilito</b>	₡ 110 597 819	₡ 2 138 408 142	₡ 2 249 005 961
<b>Familiares</b>	₡ 7 360 000	₡ 4 000 000	₡ 11 360 000
<b>Fiduciario</b>	₡ 2 491 250 077	₡ 4 036 938 147	₡ 6 528 188 224
<b>Funerarios</b>	₡ 21 067 334	₡ 9 103 911	₡ 30 171 245
<b>Hipotecario/Libre Inversión</b>	₡ 275 821 000	₡ 19 900 000	₡ 295 721 000
<b>Interino</b>	₡ 148 876 889	₡ 486 276 853	₡ 635 153 742
<b>Marchamo</b>	₡ 14 046 337	₡ 11 754 122	₡ 25 800 459
<b>Personal</b>	₡ 20 110 343 557	₡ 25 460 792 311	₡ 45 571 135 868
<b>Salud</b>	₡ 638 351 199	₡ 728 096 540	₡ 1 366 447 739
<b>TOTAL</b>	<b>₡ 36 716 035 116</b>	<b>₡ 55 327 421 805</b>	<b>₡ 92 043 456 921</b>

Montos expresados en millones de colones.

A continuación, se muestra el total de créditos otorgados por mes, tanto en las sucursales como en las oficinas centrales, así como la colocación de créditos por primera vez que los asociados tramitan en la organización.



Mes	Cantidad de créditos	Monto otorgado	Cantidad de créditos nuevos	Monto de créditos nuevos
Enero	1 919	₡8 609 804 486	159	₡576 271 984
Febrero	1 885	₡9 914 065 818	174	₡712 806 081
Marzo	1 928	₡9 599 339 313	194	₡730 348 101
Abril	1 683	₡8 084 839 047	161	₡559 824 090
Mayo	1 862	₡9 009 980 457	210	₡809 785 821
Junio	1 744	₡7 777 489 982	183	₡649 827 483
Julio	2 032	₡8 460 616 475	196	₡670 839 406
Agosto	1 735	₡7 189 734 704	177	₡534 076 727
Septiembre	1 768	₡7 413 291 241	178	₡645 598 492
Octubre	1 728	₡7 220 665 929	163	₡629 946 671
Noviembre	1 284	₡5 147 947 651	122	₡457 812 989
Diciembre	908	₡3 615 681 818	82	₡285 532 884
<b>TOTAL</b>	<b>20 476</b>	<b>₡92 043 456 921</b>	<b>1999</b>	<b>₡ 7 262 670 729</b>

Montos expresados en millones de colones.



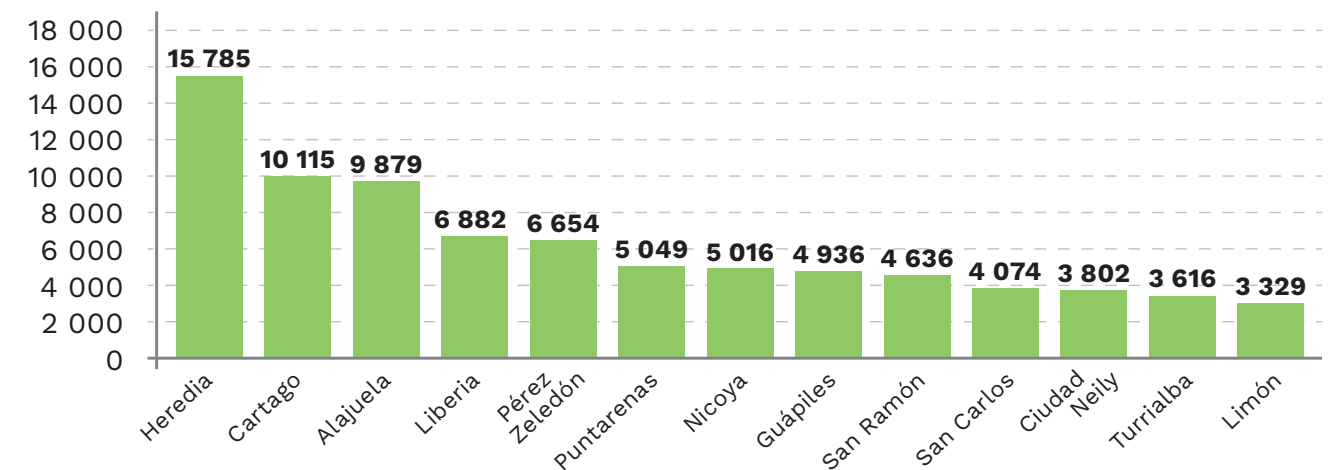
# SUCURSALES

Contamos con 13 sucursales distribuidas a lo largo del país, además de nuestras oficinas centrales ubicadas en el centro de San José, donde las personas asociadas pueden acceder a servicios como la designación de beneficiarios, la apertura de expedientes para el retiro de la póliza mutual, la actualización de datos, la solicitud de créditos, entre otros trámites.

Durante el año 2025, gestionamos y atendimos un total de 83 773 solicitudes, considerando que una misma persona asociada puede acercarse en más de una ocasión, ya sea a la misma sucursal o a distintas sedes, según sus necesidades.

## Reporte de asociados que visitaron las sucursales De enero a diciembre de 2025

Mes	Heredia	Cartago	Alajuela	Liberia	Pérez Zeledón	Puntarenas	Nicoya	Guápiles	San Ramón	San Carlos	Ciudad Neily	Turrialba	Limón	Total
Enero	1 662	1 258	1 196	869	784	611	649	530	489	440	404	417	444	9 753
Febrero	1 188	824	772	477	570	402	432	358	373	293	277	268	267	6 501
Marzo	1 259	858	805	650	590	451	483	453	388	367	289	332	302	7 227
Abril	1 135	796	761	566	511	397	378	391	341	290	273	315	226	6 380
Mayo	1 306	912	909	555	635	454	449	443	350	382	321	309	318	7 343
Junio	1 300	829	815	576	563	437	423	419	403	340	269	283	289	6 946
Julio	1 645	1 043	980	668	648	439	449	470	447	427	313	388	331	8 248
Agosto	1 343	771	739	589	509	386	377	396	392	316	299	284	228	6 629
Setiembre	1 332	821	749	531	501	368	371	382	373	355	338	281	259	6 661
Octubre	1 472	837	928	584	560	418	429	441	416	374	411	315	280	7 465
Noviembre	1 208	677	628	423	428	399	330	343	332	300	370	246	209	5 893
Diciembre	935	489	597	394	355	287	246	310	332	190	238	178	176	4 727
<b>TOTAL</b>	<b>15 785</b>	<b>10 115</b>	<b>9 879</b>	<b>6 882</b>	<b>6 654</b>	<b>5 049</b>	<b>5 016</b>	<b>4 936</b>	<b>4 636</b>	<b>4 074</b>	<b>3 802</b>	<b>3 616</b>	<b>3 329</b>	<b>83 773</b>



# ESTADOS FINANCIEROS CONSOLIDADOS

A continuación, se presentan los estados financieros consolidados al 31 de diciembre de 2025 y 2024, junto con el informe de los auditores independientes.



KPMG S.A.  
Edificio KPMG  
San Rafael de Escazú  
Costa Rica  
+506 2201 4100

## Informe de los Auditores Independientes

A la Junta Directiva y Asociados de  
Sociedad de Seguros de Vida del Magisterio Nacional y Subsidiaria

### *Opinión calificada*

Hemos auditado los estados financieros consolidados de Sociedad de Seguros de Vida del Magisterio Nacional y Subsidiaria (en adelante la Sociedad), los cuales comprenden el estado consolidado de situación financiera al 31 de diciembre de 2025, los estados consolidados de excedentes y otro excedente integral, de cambios en el patrimonio y de flujos de efectivo por el año terminado en esa fecha, y las notas, las cuales conforman las políticas contables materiales y otra información explicativa.

En nuestra opinión, excepto por los posibles efectos del asunto descrito en la sección “*Bases para la opinión calificada*” los estados financieros consolidados que se acompañan presentan razonablemente, en todos sus aspectos materiales, la situación financiera consolidada de Sociedad de Seguros de Vida del Magisterio Nacional y Subsidiaria, al 31 de diciembre de 2025, su desempeño financiero consolidado y sus flujos de efectivo consolidados por el año terminado en esa fecha, de conformidad con las Normas Internacionales de Información Financiera (NIIF) emitidas por el Consejo de Normas Internacionales de Contabilidad (Normas NIIF).

### *Bases para la opinión calificada*

Como se indica en la nota 2a, la Sociedad no ha adoptado la NIIF 17 “Contratos de Seguros”, y la Administración no nos suministró un análisis que cuantifique el efecto de la adopción de dicha norma. Consecuentemente, no nos fue posible determinar el efecto de cualquier ajuste, de ser necesario, en los estados financieros consolidados al 31 de diciembre de 2025 y 2024, y por los años terminados en esas fechas.

Hemos efectuado nuestra auditoría de conformidad con las Normas Internacionales de Auditoría (NIA). Nuestras responsabilidades de acuerdo con dichas normas se describen más adelante en la sección *Responsabilidades del auditor en la auditoría de los estados financieros consolidados*. Somos independientes de la Sociedad, de conformidad con el Código de Internacional de Ética para Profesionales de la Contabilidad del Consejo de Normas Internacionales de Ética para Contadores (incluyendo las Normas Internacionales de Independencia) (Código IESBA), junto con los requerimientos de ética que son relevantes a nuestra auditoría de los estados financieros consolidados en la República de Costa Rica, y hemos cumplido con las demás responsabilidades de ética de conformidad con estos requisitos y el Código IESBA. Consideramos que la evidencia de auditoría que hemos obtenido es suficiente y apropiada para proporcionar una base para nuestra opinión calificada.



- 2 -

#### *Otros asuntos*

Los estados financieros consolidados de la Sociedad, para el año terminado el 31 de diciembre de 2024, fueron auditados por otros auditores, quienes expresaron una opinión sin salvedades sobre dichos estados financieros consolidados el 1 de abril de 2025.

Como se indica en la nota 2a, el regulador del mercado de seguros de Costa Rica ha establecido la aplicación obligatoria de la norma NIIF 17 “Contratos de Seguros” a partir del 1 de enero de 2028.

#### *Responsabilidades de la Administración y de los Encargados de Gobierno Corporativo en relación con los estados financieros consolidados*

La Administración es responsable de la preparación y presentación razonable de los estados financieros consolidados, de conformidad con las Normas Internacionales de Información Financiera (NIIF), y del control interno que la administración determine que es necesario para permitir la preparación de estados financieros consolidados que estén libres de errores materiales, ya sea debido a fraude o error.

En la preparación de los estados financieros consolidados, la Administración es responsable de evaluar la capacidad de la Sociedad, para continuar como negocio en marcha, revelando, según corresponda, los asuntos relacionados con la condición de negocio en marcha y la utilización de la base de contabilidad de negocio en marcha, a menos que la Administración tenga la intención de liquidar a la Sociedad, o cesar sus operaciones, o bien no haya otra alternativa realista, más que esta.

Los Encargados del Gobierno Corporativo son responsables de la supervisión del proceso de información financiera de la Sociedad.

#### *Responsabilidad del auditor en la auditoría de los estados financieros consolidados*

Nuestros objetivos son obtener seguridad razonable acerca de si los estados financieros consolidados en su conjunto están libres de errores materiales, ya sea debido a fraude o error, y emitir un informe de auditoría que contenga nuestra opinión. Seguridad razonable es un alto grado de seguridad; pero no garantiza que una auditoría efectuada de conformidad con las NIA siempre detectará un error material cuando exista. Los errores pueden deberse a fraude o error y se consideran materiales si, individualmente o de forma agregada, puede verse razonablemente que influyan en las decisiones económicas que los usuarios toman basándose en estos estados financieros consolidados.



- 3 -

Como parte de una auditoría de conformidad con las NIA, aplicamos nuestro juicio profesional y mantenemos una actitud de escepticismo profesional durante la auditoría. También:

- Identificamos y evaluamos los riesgos de error material en los estados financieros consolidados, ya sea debido a fraude o error; diseñamos y aplicamos procedimientos de auditoría para responder a dichos riesgos; y obtenemos evidencia de auditoría suficiente y apropiada para proporcionar una base para nuestra opinión. El riesgo de no detectar un error material que resulte de fraude es mayor que uno que resulte de error, ya que el fraude puede implicar colusión, falsificación, omisiones deliberadas, manifestaciones erróneas o la elusión del control interno.
- Obtenemos el entendimiento del control interno relevante para la auditoría con el fin de diseñar procedimientos de auditoría que sean apropiados en las circunstancias, pero no con el propósito de expresar una opinión sobre la efectividad del control interno de la Sociedad.
- Evaluamos lo adecuado de las políticas de contabilidad utilizadas y de la razonabilidad de las estimaciones contables y la correspondiente información revelada por la Administración.
- Concluimos sobre lo apropiado de la utilización por la Administración de la base de contabilidad del negocio en marcha y, basándonos en la evidencia de auditoría obtenida, concluimos sobre si existe o no una incertidumbre material relacionada con eventos o condiciones que pueden generar dudas significativas sobre la capacidad de la Sociedad para continuar como negocio en marcha. Si concluimos que existe una incertidumbre material, se requiere que llamemos la atención en nuestro informe de auditoría sobre la correspondiente información revelada en los estados financieros consolidados o, si dichas revelaciones no son adecuadas, que modifiquemos nuestra opinión. Nuestras conclusiones se basan en la evidencia de auditoría obtenida hasta la fecha de nuestro informe de auditoría. Sin embargo, eventos o condiciones futuras pueden causar que la Sociedad deje de ser un negocio en marcha.
- Evaluamos la presentación en su conjunto, la estructura y el contenido de los estados financieros consolidados, incluyendo la información revelada, y si los estados financieros consolidados representan las transacciones y eventos subyacentes de un modo que logran una presentación razonable.



-4-

- Planificamos y realizamos la auditoría de grupo para obtener evidencia suficiente y apropiada en relación con la información financiera de entidades o unidades de negocio dentro del grupo como base para expresar una opinión sobre los estados financieros del grupo. Somos responsables de la dirección, supervisión y revisión del trabajo de auditoría realizado para los fines de la auditoría del grupo. Somos responsables solamente de nuestra opinión de auditoría.

Nos comunicamos con los encargados del Gobierno Corporativo en relación con, entre otros asuntos, el alcance y la oportunidad de ejecución planificados de la auditoría, incluyendo cualesquiera deficiencias significativas del control interno que identifiquemos durante la auditoría.

**GABRIELA VILLEGAS VARGAS (FIRMA)** Digitally signed by GABRIELA VILLEGAS VARGAS (FIRMA)  
Date: 2026.03.27 13:28:04 -06'00'  
San José, Costa Rica  
Póliza No. 0116 FID000843814  
Vence el 30/09/2026

KPMG

Nombre del CPA: GABRIELA VILLEGAS VARGAS  
Carné: 1422  
Cédula: 11520934  
Nombre del Cliente: Sociedad de Seguros de Vida del Magisterio Nacional y Subsidiaria  
Identificación del cliente: 20010404  
Dirigido a: Gabriel Villegas Vargas  
Fecha: 15/03/2026 09:24:20 AM  
Tipo de trabajo: Informe de Auditoría estados financieros consolidados  
Timbre de \$1000 de la Ley 8903 adherido y cancelado en el original.



Código de Timbre: CPA-1000-27812



- 5 -

Sociedad de Seguros de Vida del Magisterio Nacional y Subsidiaria  
**Estado Consolidado de Situación Financiera**  
Al 31 de diciembre de 2025 y 2024  
(En colones sin céntimos)

	Nota	2025	2024
<u>Activo</u>			
Efectivo	6	6.143.093.575	6.283.187.405
Inversiones en instrumentos financieros, neto	7	61.021.938.868	62.814.276.755
Préstamos por cobrar, neto	8	141.571.789.262	119.463.936.654
Cuentas por cobrar a partes relacionadas	5	3.589.169	736.263
Cuentas por cobrar a asociados, neto	9	11.970.808.829	10.310.828.218
Activos por servicios de seguros	10	15.384.837.473	11.446.997.109
Otras cuentas por cobrar	11	106.908.065	139.373.738
Impuesto sobre la renta por cobrar y diferido	11	1.209.218.667	808.455.783
Impuesto sobre la renta diferido	17	45.685.431	50.240.264
Inmuebles, mobiliario y equipo, neto	12	7.126.470.292	7.325.754.924
Inversión en asociadas	13	7.066.905.353	6.674.682.397
Otros activos	14	5.283.809.737	3.498.132.821
Activos intangibles, neto	15	80.753.324	158.924.572
Propiedades de inversión, neto	16	8.068.078	8.338.080
Total activo		<u>257.023.876.123</u>	<u>228.983.864.983</u>
<u>Pasivo y Patrimonio</u>			
<u>Pasivo:</u>			
Obligaciones por siniestros por pagar	18	6.796.426.604	7.065.286.887
Provisiones técnicas	19	23.806.436.034	17.754.997.127
Cuentas por pagar a asociados	20	3.270.237.523	3.184.434.766
Cuentas por pagar a asegurados	21	320.779.776	170.994.972
Gastos acumulados y otras cuentas por pagar	22	3.251.219.591	1.933.296.181
Arrendamientos		507.147.160	575.302.656
Otros pasivos		2.506.076.353	757.428.209
Total pasivo		<u>40.458.323.041</u>	<u>31.441.740.798</u>
<u>Patrimonio:</u>			
Reservas patrimoniales	23	215.427.461.362	196.447.175.783
Reserva especial	3 (z)	209.963.408.085	190.866.748.948
Reserva para ampliaciones futuras	3 (aa)	5.014.200.000	5.127.300.000
Reserva de inversión social	3 (bb)	449.853.277	453.126.835
Valuación de inversiones total		1.138.091.720	1.094.948.402
Valuación de inversiones asociadas		773.014.500	763.829.635
Valuación de inversiones subsidiaria		365.077.220	331.118.767
Total patrimonio		<u>216.565.553.082</u>	<u>197.542.124.185</u>
Total pasivo y patrimonio		<u>257.023.876.123</u>	<u>228.983.864.983</u>

Las notas son parte integral de estos estados financieros consolidados.

- 6 -

Sociedad de Seguros de Vida del Magisterio Nacional y Subsidiaria  
**Estado Consolidado de Excedentes y Otro Excedente Integral**  
 Por el año terminado el 31 de diciembre de 2025 y 2024  
 (En colones sin céntimos)

	Nota	2025	2024
Ingresos por primas	24	70.746.599.254	59.405.375.525
Primas de reaseguro cedido		(1.153.929.368)	(2.957.784.947)
Gastos por siniestros	26	(54.398.756.750)	(48.355.510.444)
Siniestros y gastos recuperados de reaseguro cedido		1.925.051.919	2.622.770.528
Gastos por comisiones y participaciones		(3.261.375.743)	(1.651.000.538)
Cambios en provisiones técnicas, neto		(4.849.998.517)	3.124.703.560
Resultado por servicios de seguros		9.007.590.795	12.188.553.684
Ingresos por intereses			
Efectivo		84.885.833	68.859.932
Inversiones		4.572.720.224	4.599.745.976
Préstamos por cobrar		18.680.388.502	16.765.763.730
Total de ingresos por intereses utilizando tasa de interés		23.337.994.559	21.434.369.638
Diferencias de cambio, neto	27	(172.863.121)	(223.073.609)
Otros gastos financieros		(203.967.743)	(52.806.852)
Gasto por deterioro de instrumentos financieros	4, 10 y 14	(801.258.790)	(2.462.291.550)
Gasto por intereses de arrendamientos	12	(43.481.488)	(52.228.000)
Resultado financiero, neto		22.116.423.417	18.643.969.627
Gastos operativos	28	(9.090.052.632)	(9.265.429.836)
Otros gastos operativos	29	(4.607.604.554)	(4.853.833.715)
Otros ingresos operativos	25	1.098.356.519	1.221.345.388
Total de beneficios, reclamos y otros gastos		(12.599.300.667)	(12.897.918.163)
Excedente antes de participación en asociadas		18.524.713.545	17.934.605.148
Participación en la ganancia de asociadas	13	456.367.222	305.714.006
Excedente antes de impuesto sobre la renta		18.981.080.767	18.240.319.154
Impuesto sobre la renta	17	(38.365.495)	(498.764.716)
Excedente del año		18.942.715.272	17.741.554.438
Variación en valuación de inversiones en asociadas		43.143.319	(1.688.544)
Excedente integral del año		18.985.858.591	17.739.865.894

Las notas son parte integral de estos estados financieros consolidados.

- 7 -

Sociedad de Seguros de Vida del Magisterio Nacional y Subsidiaria  
**Estado Consolidado de Cambios en el Patrimonio**  
 Por el año terminado el 31 de diciembre de 2025 y 2024  
 (En colones sin céntimos)

Nota	Reserva especial	Reserva para ampliaciones futuras	Reserva de inversión social	Total reservas	Valuación de inversiones	Excedentes del año	Total patrimonio
	172.979.798.945	5.268.800.000	469.912.541	178.718.511.486	1.096.636.946	-	179.815.148.432
<i>Otros resultados integrales:</i>							
Excedentes del año	-	-	-	-	-	17.741.554.438	17.741.554.438
Valuación de inversiones de subsidiaria	-	-	-	-	(1.688.544)	-	(1.688.544)
Total de otros resultados integrales	-	-	-	-	(1.688.544)	17.741.554.438	17.739.865.894
<i>Transacciones con los propietarios de la Sociedad:</i>							
Asignación a la reserva para ampliaciones futuras	(299.472.687)	299.472.687	-	-	-	-	-
Capitalización de excedentes	17.741.554.438	-	-	17.741.554.438	-	(17.741.554.438)	-
Traslados a la reserva especial	3.895.565	-	-	3.895.565	-	-	3.895.565
Uso de otras reservas	-	-	(16.785.706)	(16.785.706)	-	-	(16.785.706)
Uso de reserva para ampliaciones futuras	440.972.687	(440.972.687)	-	-	-	-	-
Total de transacciones con los propietarios de la Sociedad	17.886.950.003	(141.500.000)	(16.785.706)	17.728.664.297	-	(17.741.554.438)	(12.890.141)
Saldos al 31 de diciembre de 2024	190.866.748.948	5.127.300.000	453.126.835	196.447.175.783	1.094.948.402	-	197.542.124.185
<i>Otros resultados integrales:</i>							
Excedentes del año	-	-	-	-	-	18.942.715.272	18.942.715.272
Valuación de inversiones de subsidiaria	-	-	-	-	43.143.318	-	43.143.318
Total de otros resultados integrales	-	-	-	-	43.143.318	18.942.715.272	18.985.858.590
<i>Transacciones con los propietarios de la Sociedad:</i>							
Asignación a la reserva para ampliaciones futuras	(51.852.046)	51.852.046	-	-	-	-	-
Capitalización de excedentes	18.942.715.272	-	-	18.942.715.272	-	(18.942.715.272)	-
Traslados a la reserva especial	40.843.865	-	-	40.843.865	-	-	40.843.865
Uso de otras reservas	-	-	(3.273.558)	(3.273.558)	-	-	(3.273.558)
Uso de reserva para ampliaciones futuras	164.952.046	(164.952.046)	-	-	-	-	-
Total de transacciones con los propietarios de la Sociedad	19.096.659.137	(113.100.000)	(3.273.558)	18.980.285.579	-	(18.942.715.272)	37.570.307
Saldos al 31 de diciembre de 2025	209.963.408.085	5.014.200.000	449.853.277	215.427.461.362	1.138.091.720	-	216.565.553.082

Las notas son parte integral de estos estados financieros consolidados.

- 8 -

Sociedad de Seguros de Vida del Magisterio Nacional y Subsidiaria  
**Estado Consolidado de Flujos de Efectivo**  
 Por el año terminado el 31 de diciembre de 2025 y 2024  
 (En colones sin céntimos)

	Nota	2025	2024
<b>Flujos de efectivo de las actividades de operación:</b>			
Excedente del año		18.942.715.272	17.741.554.438
<b>Ajustes por:</b>			
Gasto por deterioro de préstamos por cobrar	4a, y 14	660.519.218	785.485.500
Gasto por deterioro de inversiones	4a, y 7	88.718.771	1.447.468.313
Gasto por deterioro de primas por cobrar	10	52.020.801	229.337.737
Gasto por pérdida de valor de anticipos especiales	29	343.519.632	621.738.239
Créditos y primas liquidados contra la estimación	4a, y 10	(885.391.460)	(264.391.229)
Depreciaciones y amortizaciones	12, 15 y 16	688.621.532	777.283.238
Participación en la ganancia de asociadas	13	(456.367.222)	(305.714.006)
Ingreso por intereses por inversiones		(4.572.720.224)	(4.599.745.976)
Ingreso por intereses por préstamos por cobrar		(18.680.388.502)	(16.765.763.730)
Impuesto sobre la renta	17	38.365.495	498.764.716
Incremento en las provisiones técnicas		5.673.074.387	(2.668.032.545)
Traslado de propiedades de inversión a propiedades para la venta		-	797.708.040
Uso de otras reservas		(3.273.560)	(16.785.705)
<b>Variación</b>			
Préstamos por cobrar		(21.934.112.256)	(10.733.798.491)
Primas por cobrar		(3.940.326.650)	3.280.970.511
Cuentas por cobrar a partes relacionadas		(2.852.906)	(263.958)
Otras cuentas por cobrar		(103.106.961)	(901.601.152)
Cuentas por cobrar a asociados y asegurados		(2.003.500.241)	(2.176.943.495)
Aumento en instrumentos financieros		(23.352.305.884)	(24.353.162.817)
Disminución en instrumentos financieros		25.052.914.228	16.608.608.116
Obligaciones por siniestros por pagar		150.348.102	821.665.691
Cuentas por pagar asociados y asegurados		235.587.561	197.483.319
Gastos acumulados y otras cuentas por pagar		3.128.432.169	338.629.714
		(20.879.508.698)	(18.639.505.532)
<b>Intereses cobrados</b>			
		22.995.947.660	21.541.709.720
<b>Impuestos pagados</b>			
		(37.970.812)	(958.977.172)
<b>Flujos netos de efectivo provistos por las actividades de inversión</b>			
		2.078.468.150	1.943.227.016
<b>Flujos de efectivo de las actividades de inversión:</b>			
Adquisición de propiedad, mobiliario y equipo	12	(804.934.443)	(443.930.321)
Retiro de inmuebles, mobiliario y equipo	12	430.327.727	85.907.065
Adquisición de activo intangible		(93.911.150)	(112.096.225)
Retiro de activo intangible		57.622.216	-
Otros activos		(1.833.679.831)	(473.599.278)
<b>Flujos netos de efectivo usados en las actividades de inversión</b>			
		(2.244.575.481)	(943.718.759)
<b>Flujos de efectivo de las actividades de financiamiento:</b>			
Pago de arrendamientos	12	(100.654.121)	(91.233.497)
<b>Flujos netos de efectivo usados en las actividades de financiamiento</b>			
		(100.654.121)	(91.233.497)
(Disminución) aumento neto en efectivo		(266.761.452)	908.274.760
Efectos de las ganancias o pérdidas de cambio en el efectivo		126.667.622	194.552.010
Efectivo al inicio del año		6.283.187.405	5.180.360.635
Efectivo al final del año	6	6.143.093.575	6.283.187.405

Las notas son parte integral de estos estados financieros consolidados.



# MEMORIA ANUAL 2025



Sociedad de Seguros de Vida  
del Magisterio Nacional

INTE ISO 9001:2015 • INTE G-35:2012 RS  
"Administración de la Póliza Mutual de Vida y Servicios Complementarios"

105  
años presentes



[www.sociedaddesegurosdevida.cr](http://www.sociedaddesegurosdevida.cr)

 [sociedad\\_de\\_seguros\\_de\\_vida](https://www.instagram.com/sociedad_de_seguros_de_vida)

  [sociedaddesegurosdevida](https://www.facebook.com/sociedaddesegurosdevida)

  Sociedad de Seguros de Vida del Magisterio Nacional

Tel: 2523-6767 / 2523-6868